




Муниципальное бюджетное общеобразовательное учреждение «Аккиреевская средняя общеобразовательная школа» Черемшанского муниципального района
Республики Татарстан

<p>«Рассмотрено» Руководитель ШМО классных руководителей и учителей дополнительного образования  Трофимова Л.М. Протокол №1 от «26» августа 2023 г.</p>	<p>«Согласовано» Заместитель директора по ВР:  Романовская Н.П. «28» августа 2023 г.</p>	<p>«Утверждаю» Директор МБОУ «Аккиреевская средняя общеобразовательная школа»  Калмыкова Л. А. Приказ № 120 от «29» августа 2023 г.</p>
--	---	--

Рабочая программа объединения дополнительного образования
(кружка) «Юный химик»

Составитель программы: учитель химии и биологии I кв. категории
МБОУ «Аккиреевская средняя общеобразовательная школа»
Романовская Наталья Петровна

Рассмотрено на заседании
педагогического совета МБОУ
«Аккиреевская средняя
общеобразовательная школа»
Протокол №1 от «29» августа 2023 г.

Пояснительная записка.

Ребенок с рождения окружен различными веществами и должен уметь обращаться с ними. Знакомство учащихся с веществами, из которых состоит окружающий мир, позволяет раскрыть важнейшие взаимосвязи человека и веществ и среде его обитания. Знакомство детей с веществами, химическими явлениями начинается еще в раннем детстве. Каждый ребенок знаком с названиями применяемых в быту веществ, некоторыми полезными ископаемыми. Однако к началу изучения химии в 8-м классе познавательные интересы школьников в значительной мере ослабевают. Последующее изучение химии на уроках для многих учащихся протекает не очень успешно. Это обусловлено сложностью материала, нерационально спроектированными программами и формально написанными учебниками по химии. С целью формирования основ химического мировоззрения предназначена программа внеурочной деятельности «Юный химик».

Программа модифицирована, составлена на основе программы Чернобильской Г.М., Дементьева А.И. «Мир глазами химика» (Чернобильская, Г.М., Дементьев А.И. Мир глазами химика. Учебное пособие. К пропедевтическому курсу химии 7 класса. Химия, 1999) и ориентирована на обучающихся 8 класса, т.е. того возраста, в котором интерес к окружающему миру особенно велик, а специальных знаний ещё не хватает.

Данная программа составлена по учебным пособиям с подробными инструкциями и необходимым теоретическим материалом.

При реализации данной программы будет задействовано оборудование центра «Точка роста». Использование оборудования центра «Точка роста» при реализации данной ОП позволяет создать условия:

- для расширения содержания школьного биологического образования;
- для повышения познавательной активности обучающихся в естественно - научной области;
- для развития личности ребенка в процессе обучения биологии, его способностей, формирования и удовлетворения социально значимых интересов и потребностей;
- для работы с одарёнными школьниками, организации их развития в различных областях образовательной, творческой деятельности. Применяя цифровые лаборатории на уроках химии, учащиеся смогут выполнить множество лабораторных работ и экспериментов по программе основной школы.

Цель: удовлетворить познавательные запросы детей, развивать исследовательский подход к изучению окружающего мира и умение применять свои знания на практике, расширить знания учащихся о применении веществ в повседневной жизни, реализовать общекультурный компонент.

Задачи: *Предметные:*

- Сформировать навыки элементарной исследовательской работы;
- Расширить знания учащихся по химии, экологии;
- Научить применять коммуникативные и презентационные навыки;
- Научить оформлять результаты своей работы.

Метапредметные:

- Развить умение проектирования своей деятельности.
- Продолжить формирование навыков самостоятельной работы с различными источниками информации;
- Продолжить развивать творческие способности.

Личностные:

- Продолжить воспитание навыков экологической культуры, ответственного отношения к людям и к природе;
- Совершенствовать навыки коллективной работы;
- Способствовать пониманию современных проблем экологии и сознанию их актуальности.

Сроки реализации программы.

Программа рассчитана на 1 год и разбита на модули, общее количество часов –56 ч.

Принципы, лежащие в основе работы по программе:

Принцип добровольности. К занятиям допускаются все желающие, соответствующие данному возрасту, на добровольной основе и бесплатно.

Принцип взаимоуважения. Ребята уважают интересы друг друга, поддерживают и помогают друг другу во всех начинаниях;

Принцип научности. Весь материал, используемый на занятиях, имеет под собой научную основу.

Принцип доступности материала и соответствия возрасту. Ребята могут выбирать темы работ в зависимости от своих возможностей и возраста.

Принцип практической значимости тех или иных навыков и знаний в повседневной жизни учащегося.

Принцип вариативности. Материал и темы для изучения можно менять в зависимости от интересов и потребностей ребят. Учащиеся сами выбирают объем и качество работ, будь то учебное исследование, или теоретическая информация, или творческие задания и т.д.

Принцип соответствия содержания запросам ребенка. В работе мы опираемся на те аргументы, которые значимы для подростка сейчас, которые сегодня дадут ему те или иные преимущества для социальной адаптации.

Принцип дифференциации и индивидуализации. Ребята выбирают задания в соответствии с запросами и индивидуальными способностями.

В соответствии с возрастом применяются разнообразные формы деятельности: беседа, игра, практическая работа, эксперимент, наблюдение, экспресс - исследование, коллективные и индивидуальные исследования, самостоятельная работа, защита исследовательских работ, мини-конференция, консультация.

Коллективные формы используются при изучении теоретических сведений, оформлении выставок, проведении экскурсий. Групповые формы применяются при проведении практических работ, выполнении творческих, исследовательских заданий.

Индивидуальные формы работы применяются при работе с отдельными ребятами, обладающими низким или высоким уровнем развития.

Итогом проведения лабораторных или практических работ являются отчеты с выводами, рисунками. На занятиях курса учащиеся учатся говорить, отстаивать свою точку зрения, защищать творческие работы, отвечать на вопросы.

Методы и приемы.

Программа предусматривает применение различных методов и приемов, что позволяет сделать обучение эффективным и интересным:

- сенсорного восприятия (лекции, просмотр видеофильмов, СД); практические (лабораторные работы, эксперименты);
- коммуникативные (дискуссии, беседы, ролевые игры);

- комбинированные (самостоятельная работа учащихся, экскурсии, инсценировки);
- проблемный (создание на уроке проблемной ситуации).

Прогнозируемые результаты освоения воспитанниками образовательной программы

в обучении:

- • знание правил техники безопасности при работе с веществами в химическом кабинете;
- • умение ставить химические эксперименты;
- • умение выполнять исследовательские работы и защищать их;
- • сложившиеся представления о будущем профессиональном выборе;

в воспитании:

- воспитание трудолюбия, умения работать в коллективе и самостоятельно; воспитание воли, характера;
- воспитание бережного отношения к окружающей среде.

Педагогические технологии, используемые в обучении:

Личностно-ориентированные технологии позволяют найти индивидуальный подход к каждому ребенку, создать для него необходимые условия комфорта и успеха в обучении. Они предусматривают выбор темы, объем материала с учетом сил, способностей и интересов ребенка, создают ситуацию сотрудничества для общения с другими членами коллектива.

Игровые технологии помогают ребенку в форме игры усвоить необходимые знания и приобрести нужные навыки. Они повышают активность и интерес детей к выполняемой работе.

Технология творческой деятельности используется для повышения творческой активности детей.

Технология исследовательской деятельности позволяет развивать у детей наблюдательность, логику, большую самостоятельность в выборе целей и постановке задач, проведении опытов и наблюдений, анализе и обработке полученных результатов. В результате происходит активное овладение знаниями, умениями и навыками.

Технология методов проекта. В основе этого метода лежит развитие познавательных интересов учащихся, умение самостоятельно конструировать свои знания, ориентироваться в информационном пространстве, развитие критического мышления, формирование коммуникативных и презентационных навыков.

Средства: программное обеспечение; Интернет технологии; оборудование центра «Точки роста».

Методы контроля: консультация, доклад, защита исследовательских работ, выступление, выставка, презентация, мини-конференция, научно- исследовательская конференция.

Ожидаемые результаты.

Личностные:

- осознавать себя ценной частью большого разнообразного мира (природы и общества);
- испытывать чувство гордости за красоту родной природы, свою малую Родину, страну;
- формулировать самому простые правила поведения в природе;
- осознавать себя гражданином России;
- объяснять, что связывает тебя с историей, культурой, судьбой твоего народа и всей России;
- искать свою позицию в многообразии общественных и мировоззренческих позиций, эстетических и культурных предпочтений;
- уважать иное мнение;
- вырабатывать в противоречивых конфликтных ситуациях правила поведения.

Метапредметные:

В области коммуникативных УУД:

- организовывать взаимодействие в группе (распределять роли, договариваться друг с другом и т.д.);
- предвидеть (прогнозировать) последствия коллективных решений;
- оформлять свои мысли в устной и письменной речи с учётом своих учебных и жизненных речевых ситуаций, в том числе с применением средств ИКТ;
- при необходимости отстаивать свою точку зрения, аргументируя ее. Учиться подтверждать аргументы фактами;

- слушать других, пытаться принимать другую точку зрения, быть готовым изменить свою точку зрения.

В области регулятивных УУД:

- определять цель учебной деятельности с помощью учителя и самостоятельно, искать средства её осуществления;
- учиться обнаруживать и формулировать учебную проблему, выбирать тему проекта;
- составлять план выполнения задач, решения проблем творческого и поискового характера, выполнения проекта совместно с учителем;
- работая по плану, сверять свои действия с целью и, при необходимости, исправлять ошибки;
- работая по составленному плану, использовать, наряду с основными, и дополнительные средства (справочная литература, сложные приборы, средства ИКТ);
- предполагать, какая информация нужна;
- отбирать необходимые словари, энциклопедии, справочники, электронные диски;
- сопоставлять и отбирать информацию, полученную из различных источников (словари, энциклопедии, справочники, электронные диски, сеть Интернет);
- выбирать основания для сравнения, классификации объектов;
- устанавливать аналогии и причинно-следственные связи;
- выстраивать логическую цепь рассуждений;
- представлять информацию в виде таблиц, схем, опорного конспекта, в том числе с применением средств ИКТ.
- организовывать взаимодействие в группе (распределять роли, договариваться друг с другом и т.д.);
- предвидеть (прогнозировать) последствия коллективных решений;
- оформлять свои мысли в устной и письменной речи с учётом своих учебных и жизненных речевых ситуаций, в том числе с применением средств ИКТ;
- при необходимости отстаивать свою точку зрения, аргументируя ее. Учиться подтверждать аргументы фактами;
- слушать других, пытаться принимать другую точку зрения, быть готовым изменить свою точку зрения;
- в ходе представления проекта учиться давать оценку его результатов;
- понимать причины своего неуспеха и находить способы выхода из этой ситуации.

Предметные:

- предполагать, какая информация нужна; отбирать необходимые словари, энциклопедии, справочники, электронные диски;
- сопоставлять и отбирать информацию, полученную из различных источников (словари, энциклопедии, справочники, электронные диски, сеть Интернет); выбирать основания для сравнения, классификации объектов; устанавливать аналогии и причинно-следственные связи; выстраивать логическую цепь рассуждений; представлять информацию в виде таблиц, схем, опорного конспекта, в том числе с применением средств ИК.

Содержание:

Модуль «Химия – наука о веществах и их превращениях» - 2 часа

Химия или магия? Немного из истории химии. Алхимия. Химия вчера, сегодня, завтра. Техника безопасности в кабинете химии.

Лабораторное оборудование. Знакомство с раздаточным оборудованием для практических и лабораторных работ. Посуда, её виды и назначение. Реактивы и их классы. Обращение с кислотами, щелочами, ядовитыми веществами. Меры первой помощи при химических ожогах и отравлениях. Выработка навыков безопасной работы. Демонстрация. Удивительные опыты.

Лабораторная работа. Знакомство с оборудованием для практических и лабораторных работ.

Модуль «Вещества вокруг тебя, оглянись!» – 15 часов

Вещество, физические свойства веществ. Отличие чистых веществ от смесей. Способы разделения смесей.

Вода – многое ли мы о ней знаем? Вода и её свойства. Что необычного в воде? Вода пресная и морская. Способы очистки воды: отстаивание, фильтрование, обеззараживание.

Столовый уксус и уксусная эссенция. Свойства уксусной кислоты и её физиологическое воздействие.

Питьевая сода. Свойства и применение. Чай, состав, свойства, физиологическое действие на организм человека. Мыло или мыла? Отличие хозяйственного мыла от туалетного. Щелочной характер хозяйственного мыла. Стиральные порошки и другие моющие средства. Какие порошки самые опасные. Надо ли опасаться жидких моющих средств.

Лосьоны, духи, кремы и прочая парфюмерия. Могут ли представлять опасность косметические препараты? Можно ли самому изготовить духи?

Многообразие лекарственных веществ. Какие лекарства мы обычно можем встретить в своей домашней аптечке?

Аптечный йод и его свойства. Почему йод надо держать в плотно закупоренной склянке. «Зелёнка» или раствор бриллиантового зелёного. Перекись водорода и гидроперит. Свойства перекиси водорода.

Аспирин или ацетилсалициловая кислота и его свойства. Опасность при применении аспирина. Крахмал, его свойства и применение. Образование крахмала в листьях растений. Глюкоза, ее свойства и применение.

Маргарин, сливочное и растительное масло, сало. Чего мы о них не знаем? Растительные и животные масла.

Лабораторная работа 1. Знакомство с оборудованием для практических и лабораторных работ.

Лабораторная работа 2. Свойства веществ. Разделение смеси красителей.

Лабораторная работа 3. Свойства воды. Практическая работа Очистка воды от растворимых примесей (проводится с использованием оборудования «Точка Роста»-цифровой лаборатории Releп с датчиком электропроводности)

Лабораторная работа 4. Свойства уксусной кислоты. Лабораторная работа 5. Свойства питьевой соды.

Лабораторная работа 6. Свойства чая.

Лабораторная работа 7. Свойства мыла.

Лабораторная работа 8. Сравнение моющих свойств мыла и СМС.

Лабораторная работа 9. Изготовим духи сами.

Лабораторная работа 10. Необычные свойства таких обычных зелёнки и йода.

Лабораторная работа 11. Получение кислорода из перекиси водорода.

Лабораторная работа 12. Свойства аспирина.

Лабораторная работа 13. Свойства крахмала.

Лабораторная работа 14. Свойства глюкозы.

Лабораторная работа 15. Свойства растительного и сливочного масел.

Модуль «Увлекательная химия для экспериментаторов» -13 часов.

Симпатические чернила: назначение, простейшие рецепты. Состав акварельных красок. Правила обращения с ними.

История мыльных пузырей. Физика мыльных пузырей. Состав школьного мела. Индикаторы. Изменение окраски индикаторов в различных средах.

Лабораторная работа 16. «Секретные чернила».

Лабораторная работа 17. «Получение акварельных красок». Лабораторная работа 18. «Мыльные опыты».

Лабораторная работа 19. «Как выбрать школьный мел». Лабораторная работа 20. «Изготовление школьных мелков».

Лабораторная работа 21. «Определение среды раствора с помощью индикаторов».

Практическая работа «Определение рН растворов» (проводится с использованием оборудования Точка Роста)- цифровой лаборатории Releп с датчиком рН)

Лабораторная работа 22. «Приготовление растительных индикаторов и определение с помощью них рН раствора».

Модуль «Что мы узнали о химии?» – 5 часов Подготовка и защита мини-проекто

Календарно - тематическое планирование:

№	Раздел, тема занятия	Кол - во часов	Дата проведения		Оборудование.
			план	факт	
Модуль «Химия – наука о веществах и их превращениях» (4 часа)					
1.	Введение. Вводный инструктаж по ТБ. Химия – наука о веществах.	2	2.09 7.09		Беседа. Работав группам.
2.	Лабораторное оборудование.	2	12.09 14.09		Спиртовка, штатив.
Модуль «Вещества вокруг тебя, оглянись!» (30 часов)					
3.	Чистые вещества и смеси.	2	19.09 21.09		Спиртовка, штатив.
4.	Вода.	2	26.09 28.09		Спиртовка, штатив. Датчик температуры платиновый.
5.	Очистка воды.	2	3.10. 5.10		Спиртовка, штатив.
6.	Уксусная кислота.	2	10.10 12.10		Спиртовка, штатив, датчиком электропроводности.
7.	Пищевая сода.	2	17.10 19.10		Спиртовка, штатив.
8.	Чай.	2	24.10 26.10		Практическая работа
9.	Мыло.	2	31.10 2.11		датчик pH.
10.	СМС.	2	7.11 9.11		датчик pH.
11.	Косметические средства.	2	14.11 16.11		датчик pH.
12.	Аптечный йод и зеленка.	2	21.11 23.11		
13.	Перекись водорода.	2	28.11 30.11		
14.	Аспирин.	2	5.12 7.12		
15.	Крахмал.	2	12.12 14.12		
16.	Глюкоза.	2	19.12 21.12		
17.	Жиры и масла.	2	26.12 28.12		

Модуль «Увлекательная химия для экспериментаторов» (18 часов)					
18.	Понятие о симпатических чернилах.	2	9.01 11.01		Датчик оптической плотности.
19.	Секретные чернила.	2	16.01 18.01		
20.	Состав акварельных красок.	2	23.01 25.01		
21.	Мыльные пузыри.	2	30.01 1.02		
22.	Понятие о мыльных пузырях.	2	6.02 8.02		
23.	Изучение влияния внешних факторов на мыльные пузыри.	2	13.02 15.02		
24.	Обычный и необычный школьный мел. Изготовление школьных мелков.	2	20.02 22.02		
25.	Понятие об индикаторах.	2	27.03 29.03		датчик pH.
26.	Изготовление растительных Индикаторов.	2	5.03 7.03		датчик pH.
Модуль «Что мы узнали о химии?»(4 часов)					
27.	Подготовка мини-проектов.	2	12.03 14.02		
28.	Конференция «Увлекательная химия»	2	19.03 21.03		
	Итого:	56			

УСЛОВИЯ РЕАЛИЗАЦИИ ПРОГРАММЫ

Материально-техническое обеспечение программы

Организационные условия, позволяющие реализовать содержание дополнительной образовательной программы «Юный химик» предполагают наличие: - помещения, укомплектованного стандартным учебным оборудованием и мебелью (доска, парты, стулья, шкафы, электрообеспечение, вытяжной шкаф, раковина с холодной водопроводной водой). - необходимых для экспериментов оборудования и реактивов. - мультимедийного оборудования (компьютер, ноутбук, проектор, флэшкарты, экран, средства телекоммуникации (локальные школьные сети, выход в интернет). Дидактическое обеспечение предполагает наличие текстов разноуровневых заданий, тематических тестов по каждому разделу темы, инструкций для выполнения практических работ, таблицы химических элементов Д.И. Менделеева, таблицы растворимости оснований, кислот, солей.

Учебно-методическое обеспечение программы

Методика обучения по программе «Химия в жизни человека» состоит из сочетания лекционного изложения теоретического материала с наглядным показом иллюстрирующего материала и приемов решения практических задач. Обучающиеся закрепляют полученные знания путем самостоятельного выполнения практических работ. Для развития творческого химического мышления и навыков аналитической деятельности педагог проводит семинары, занятия по презентации творческих и практических работ, мозговые штурмы, интеллектуальные игры.

Информационное обеспечение

справочники, учебные плакаты, дополнительная литература по химии, раздаточный материал, подборка компьютерных презентаций и видеоматериалов.

ФОРМЫ АТТЕСТАЦИИ И ОЦЕНОЧНЫЕ МАТЕРИАЛЫ

Формы проведения аттестации: опрос, тестирование, анкетирование, контрольное задание, педагогическое наблюдение.

Для отслеживания результативности образовательного процесса по программе «Химия в жизни человека» используются следующие виды контроля:

-предварительный контроль (проверка знаний учащихся на начальном этапе освоения программы) – входное тестирование; - текущий контроль (в течение всего срока реализации программы); - итоговый контроль (заключительная проверка знаний, умений, навыков по итогам реализации Программы).

Формы аттестации: - самостоятельная работа;

- тестирование;

- творческие отчеты;

- участие в творческих конкурсах и предметной олимпиаде по химии;

- презентация и защита проекта.

Текущий контроль: Формами контроля усвоения учебного материала программы являются отчеты по практическим работам, творческие работы, выступления на семинарах, создание презентации по теме и т. д. Обучающиеся выполняют задания в индивидуальном темпе, сотрудничая с педагогом. Выполнение проектов создает ситуацию, позволяющую реализовать творческие силы, обеспечить выработку личностного знания, собственного мнения, своего стиля деятельности. Включение обучающихся в реальную творческую деятельность, привлекающую новизной и необычностью является стимулом развития познавательного интереса.

Одновременно развиваются способности выявлять проблемы и разрешать возникающие противоречия. По окончании каждой темы проводится итоговое занятие в виде тематического тестирования. Итоговая аттестация предусматривает выполнение индивидуального проекта.

МЕТОДИЧЕСКИЕ МАТЕРИАЛЫ

Особенностью организации образовательного процесса является очное обучение.

Основными формами работы на занятии являются коллективные обсуждения, дискуссии, экскурсии, практические работы, исследование, наблюдение, работа с научной литературой.

Основные методы организации учебно-воспитательного процесса:

- Словесный метод - рассказ, беседа, обсуждение;
- Метод наглядности - наглядные пособия, фото- и видеоматериалы.
- Практический метод – наблюдение, практические работы, экскурсии.
- Объяснительно-иллюстративный - сообщение готовой информации.
- Частично-поисковый метод - выполнение практических работ.

В процессе обучения предусматриваются теоретические и практические занятия. Теоретическая часть обычно занимает не более 45 минут от занятия и часто идет параллельно с выполнением практического задания.

Литература для педагогов

1. Аликберова Л.Ю., Н.С. Рукк. Полезная химия. – М.: Дрофа, 2005.
2. Артамонова И.Г., Сагайдачная В.В. Практические работы с исследованием лекарственных препаратов и средств бытовой химии. Химия в школе, 2002, № 9, с. 73–76.
3. Артеменко А.И. Удивительный мир органической химии. - М.: Дрофа, 2005
4. Дворкин, Л.И. Строительные минеральные вяжущие материалы. - М.: Инфра-Инженерия, 2011. - 544 с.
5. Денисова В.Н. Дом без химии. - М.: Рипол Классик, 2014 г.- 256 с.
6. Егоров А.С., Иванченко Н.М., Шацкая К.П. Химия внутри нас. - Ростов-на Дону: Феникс, 2004
7. Ледовская Е.М. Металлы в организме человека. Химия в школе, 2005, № 3, с. 44–47.
8. Макарова Н.А. Валеология и органическая химия. - М.: "
9. Макаров К.А. Химия и медицина. М.: Просвещение, 1981
10. Мир химии. СПб, М.: М-Экспресс, 1995
11. Новошинский И.И., Новошинская Н.С. Химия 10. - М.: Русское слово, 2008г.
12. Новошинский И.И., Новошинская Н.С., Химия 11. - М.: Русское слово, 2008г.
13. Оборотень с указкой. Бытовая химия: Лена Миро, Алексей Олин. - СанктПетербург, Амфора, 2010 г.- 254 с.
14. Органическая химия и человек. А.И. Артеменко. – М.: Просвещение, 2000
15. Попов, В. А. Многоликая химия кн. для учащихся / В. А. Попов, А. С. Семенов, Г. Д. Харлампович - М.: Просвещение, -1992. -159 с
16. Скуднова Л.Г. Экология жилища и здоровья человека. Химия (ИД «Первое сентября»), 2009, №12, 15, 19
17. Скурихин И.М., Нечаев А.П. Всё о пище с точки зрения химика. – М.: Высш. шк. 1991. -288 с:
17. Модули электронных образовательных ресурсов «Химия» (<http://fcior.edu.ru>).
18. Юный химик, или занимательные опыты с веществами вокруг нас: иллюстрированное пособие для школьников, изучающих естествознание, химию, экологию. – Авт.-сост.: Н.В. Груздева, В.Н. Лаврова, А.Г. Муравьев – Изд. 2-е, перераб. и доп. – СПб: Крисмас+, 2016. — 105 с.
19. Муравьев А.Г., Пугал Н.А., Лаврова В.Н. Экологический практикум: учебное пособие с комп лектом карт-инструкций/ Под ред. к.х.н. А.Г. Муравьева. –2-е изд., испр. – СПб.: Крисмас+, 2014. – 176 с.

20. Алексинский В. Занимательные опыты по химии. – М.: Просвещение, 2018.
21. Гольдфельд М.Г. Внеклассная работа по химии. – М.: Просвещение, 2016.- 191с.
22. Гроссе Э., Вайсмантель Х. Химия для любознательных. Л.: Химия, 2018.
23. Конарев Б.А. Любознательным о химии. – М.: Химия, 2015.
24. Степин Б.Д., Аликберова Л.Ю.. Занимательные задания и эффектные опыты по химии.

Литература для учащихся

1. Аликберова Л.Ю. Полезная химия: задачи и истории. – М.: Дрофа, 2008.
2. Артамонова И.Г., Сагайдачная В.В. практические работы с исследованием лекарственных препаратов и средств бытовой химии.// Химия в школе.- 2002.- № 9. с. 73-80
3. Девяткин В.В., Ляхова Ю.М. Химия для любознательных. – Ярославль: Академия К: академия холдинг, 2000. 3. Кукушкин Ю.Н. Химия вокруг нас. – М.: Высшая школа, 1992.
4. Запольских Г.Ю. Элективный курс "Химия в быту".// Химия в школе. -2005.- № 5.- с. 25-26
5. Пичугина Г.В. Повторяем химию на примерах из повседневной жизни: Сборник заданий для старшеклассников и абитуриентов с решениями и ответами. М.: АРКТИ, 2000.
6. Энциклопедия для детей. Химия. М.: Аванта +, 2003.
7. Электронное издание. Виртуальная химическая лаборатория. 8. Мультимедийный учебник «Химия. 8 класс